

**Bauanleitung für „Sport- und Wellnesshotel Europa“, Bestell-Nr. 3808**  
**Instructions for „Sport- und Wellness-Hotel Europe“, No. 3808**  
**Instructions d'assemblage pour „Hotel wellness et sport Europa“, No. 3808**  
**Bouwbeschrijving voor „Sport-en Wellnesshotel Europa“, No. 3808**  
**Instrucciones de montaje para „Hotel Sport y Spa Europa“, No. 3808**  
**Instruzione per la costruzione „Hotel Sport Europa con area benessere“, No. 3808**

Bitte legen Sie die Einzelteile nach Buchstabengruppen zusammen und beginnen Sie dann den Zeichnungen entsprechend mit dem Zusammenbau.

Arrange the individual parts by letter groups, and then begin assembling in accordance with the drawings.

Pour l'assemblage, il faut suivre l'ordre alphabétique des dessins, et dans chaque dessin l'ordre numérique des pièces.

De onderdelen volgens lettergroepen indelen en overeenkomstig de afbeeldingen monteren.

Ordenar las piezas por el orden de las letras indicadas para empezar con el montaje siguiendo el croquis.

Prego mettere insieme i pezzi singoli secondo gruppi alfabetici, poi cominciare il montaggio corrispondente ai disegni.

**Inhalt / Contents / Contenu / Inhoud**

28965 = 2x	51112 = 4x	51132 = 1x	51152 = 4x	51169 = 1x	51188 = 1x
28965 = 5x	51113 = 2x	51133 = 1x	51153 = 6x	51170 = 1x	51189 = 1x
28969 = 4x	51115 = 1x	51134 = 1x	51158 = 1x	51172 = 4x	51190 = 1x
28971 = 6x	51116 = 1x	51135 = 1x	51159 = 1x	51173 = 6x	51191 = 1x
28972 = 15x	51117 = 1x	51136 = 1x	51160 = 1x	51175 = 1x	51192 = 1x
29444 = 3x	51118 = 1x	51137 = 1x	51161 = 1x	51176 = 1x	51193 = 1x
51101 = 1x	51119 = 1x	51138 = 1x	51161 = 2x	51177 = 5x	51194 = 1x
51102 = 1x	51120 = 1x	51139 = 1x	51162 = 2x	51178 = 1x	61981 = 1x
51103 = 1x	51121 = 1x	51140 = 1x	51162 = 5x	51179 = 1x	61982 = 1x
51104 = 1x	51122 = 1x	51142 = 1x	51163 = 1x	51180 = 1x	61983 = 6x
51105 = 1x	51123 = 1x	51143 = 1x	51164 = 1x	51181 = 1x	61984 = 2x
51106 = 1x	51124 = 1x	51144 = 1x	51165 = 5x	51182 = 2x	61985 = 4x
51107 = 6x	51125 = 1x	51145 = 1x	51166 = 3x	51183 = 1x	61986 = 1x
51108 = 6x	51127 = 1x	51146 = 2x	51166 = 5x	51184 = 3x	61987 = 1x
51109 = 2x	51128 = 1x	51147 = 1x	51167 = 1x	51185 = 3x	
51110 = 2x	51129 = 1x	51149 = 3x	51167 = 8x	51186 = 1x	
51111 = 4x	51130 = 16x	51150 = 7x	51168 = 1x	51187 = 2x	

Unsere Erzeugnisse entsprechen den Sicherheitsanforderungen an Spielzeug und dürfen deshalb das Verbandszeichen DIN tragen.

Wir verwenden den recyclefähigen Kunststoff Polystyrol

Zum Erwerb dieses VOLLMER-Bausatzes gratulieren wir Ihnen. Sie haben beim Zusammenfügen bestimmt viel Freude, weil alles paßt und somit keine Nacharbeit erforderlich ist.

Ein erstklassiger Kunststoff-Kleber gehört dazu, um jede Enttäuschung auszuschließen (ist nicht im Bausatz enthalten).

**VOLLMER Superzement S 30** und **Supranol 2000** - die giftfreien Superkleber - kleben sauber und verschweißen dauerhaft. Durch hohen Verzögerungseffekt wird vorzeitiges Austrocknen verhindert.

**Superzement S 30** mit handlichem Pinselverschluss für großflächige Teile.

**Supranol 2000** mit Feinkanüle für punktgenaues Arbeiten in der ergonomisch richtig geformten Flasche.

Irrtum und Änderungen vorbehalten.



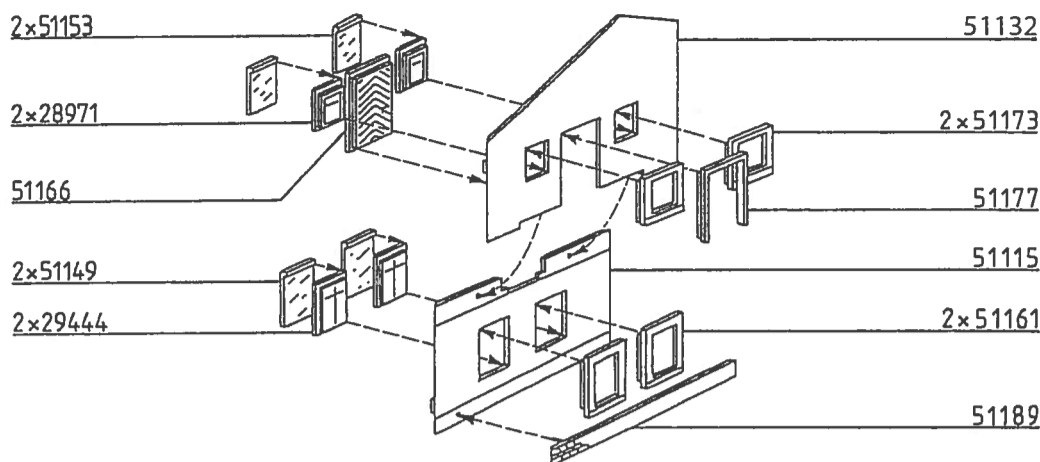
Vollmer GmbH & Co. KG, Postfach 400920, D-70409 Stuttgart



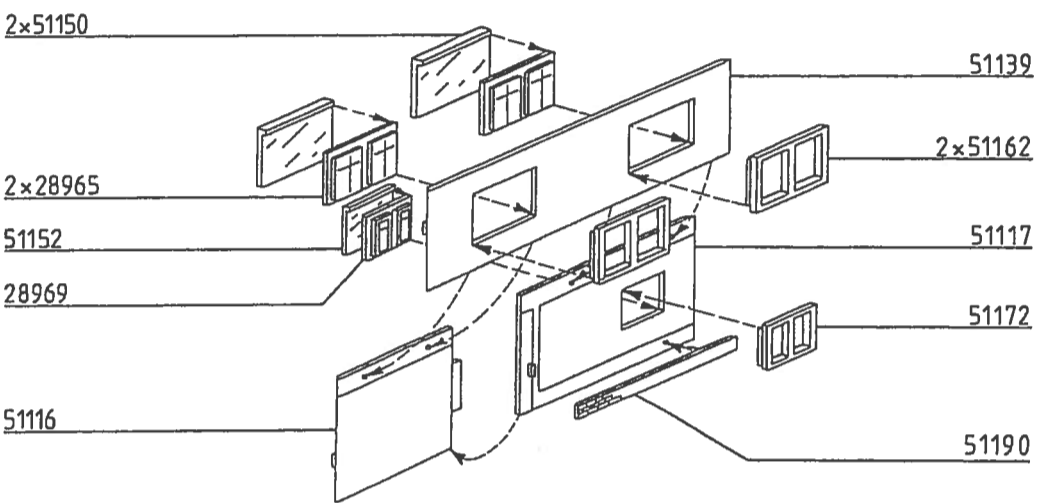
Printed in Germany - Imprimé en Allemagne  
Gedruckt in Deutschland

Bitte zuerst die Fensteraufsätze von vorne einkleben!

(A)

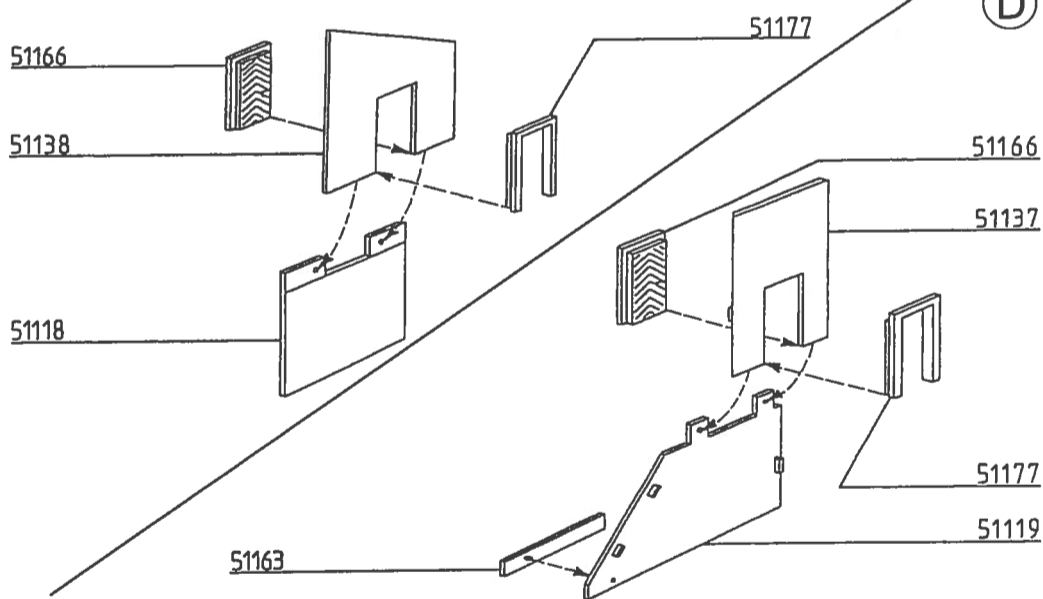


(B)



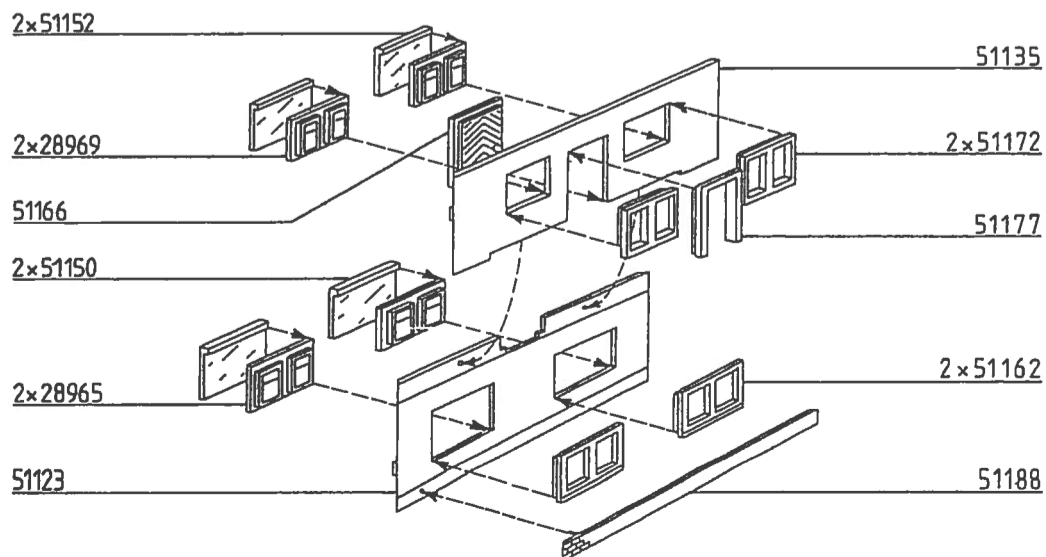
(2)

(C)



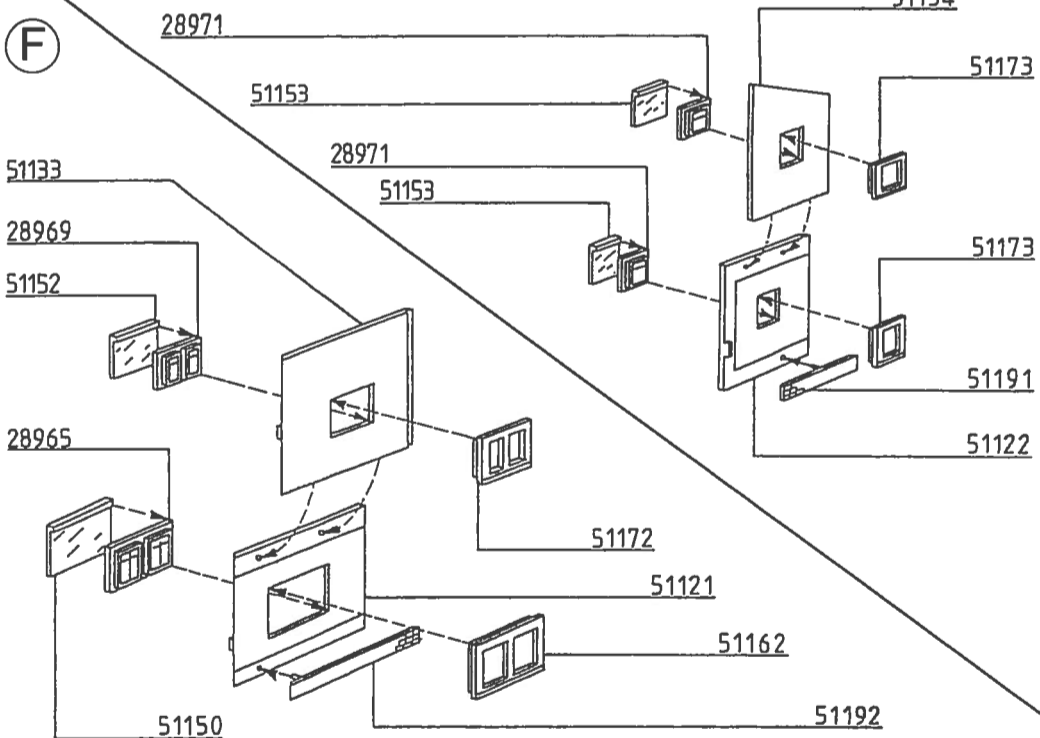
(D)

(E)

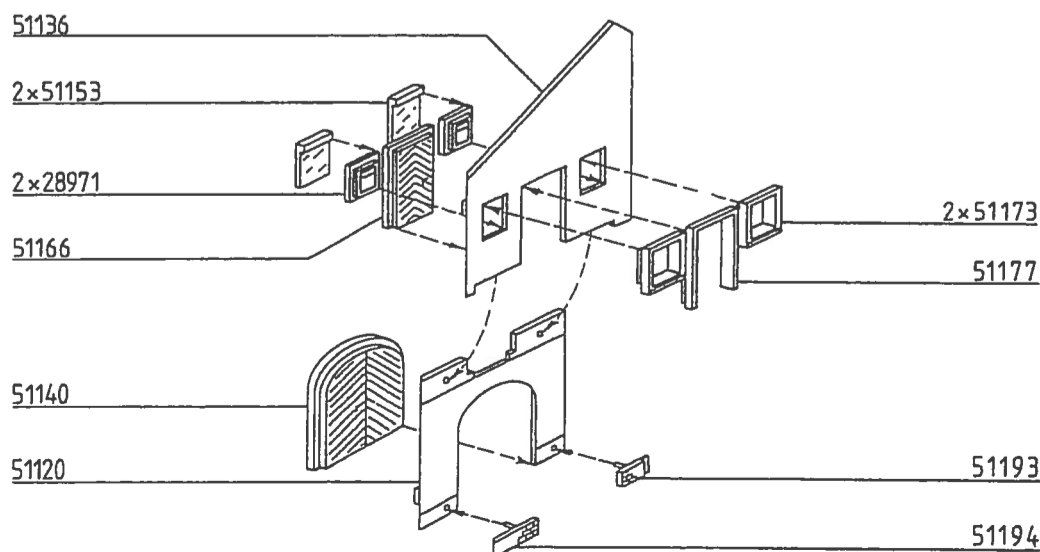


(3)

(G)



(H)



(4)

